

بهره مندی از آموزش ادمنی اینستاگرام مناسب بازار کار می‌تواند برای آن دسته از افرادی که به دنبال حرفه ای شدن در فضای کار اینستاگرام هستند، بهترین پیشنهاد باشد. امروزه اینستاگرام یک شبکه اجتماعی برای تبادل اطلاعات و اخبار است و فضایی را در اختیار صاحبان کسب و کار، بلاگرها اینفلوئنسرها قرار می‌دهد تا بتوانند کاربران مختلف را در سرتاسر دنیا به خود جذب کنند.

اما داشتن ادمن مناسب پیج اینستاگرام برای برقراری ارتباط و تعامل پیوسته با کاربران بسیار اهمیت دارد. افرادی هستند که به دنبال یادگیری ادمنی پیج اینستاگرام هستند و مایلند با فرایند آن آشنایی کامل داشته باشند. در این مقاله از دی ام یار سعی داریم مطالبی را به عنوان آموزش ادمنی اینستاگرام مناسب بازار کار در اختیار شما عزیزان قرار دهیم تا بهتر با روند تعامل با مخاطبان این شبکه اجتماعی و نحوه درآمدزایی از طریق آن آشنا شوید.

اهمیت گذراندن دوره آموزش ادمنی پیج اینستاگرام

در حال حاضر بسیاری از افراد ترجیح می‌دهند که در فضای دیجیتال کسب و کار خود را پیگیری کنند. برای بسیاری از ادمنی پیج اینستاگرام بهترین گزینه می‌باشد، چرا که از طریق آن می‌توانند مدیریت صفحات اینستاگرام را به عهده بگیرند و با کاربران این پلتفرم تعامل بهتری داشته باشند تا نرخ بازدید خود را افزایش دهند.

اما مهمترین گام در ادمنی پیج اینستاگرام، گذراندن دوره های آموزشی آن و یادگیری روش ها و تکنیکهای موثر به عنوان ادمن این شبکه اجتماعی می‌باشد. فردی که آموزش ادمنی اینستاگرام مناسب بازار کار را گذرانده باشد، قطعاً بهتر از اشخاصی که هیچ آموزشی در این حوزه ندیده اند، می‌توانند به موفقیت برسند و از طریق آن درآمد بهتری داشته باشند.

بسیاری از مدیران کسب و کار ترجیح می‌دهند ادمن هایی را استخدام کنند که با صفر تا صد مدیریت پیج اینستاگرام آشنایی داشته باشند و بتوانند در زمینه نشر محتوا و ارتباط با کاربران به طور موثری عمل کنند. از این رو لازم است که شما آموزش ادمنی اینستاگرام مناسب بازار کار را فرا بگیرید تا بتوانید از طریق آن که به درآمد قابل توجه دستیابید. اما در این فرایند باید بدانید که چگونه می‌توانید به یک ادمن حرفه ای پیج اینستاگرام تبدیل شوید.

تکنیک ها و مراحل هستند که اگر آنها را مد نظر قرار دهید، بدون دردرس می‌توانید درآمد بسیار خوبی را به طور سالیانه از طریق مدیریت این پلتفرم داشته باشید در ادامه به مهارت ها و مراحل ادمن شدن از طریق آموزش ادمنی اینستاگرام مناسب بازار کار اشاره می‌کنیم.



مهارت های لازم برای ادمنی اینستاگرام

افرادی که می خواهند از طریق آموزش ادمنی اینستاگرام مناسب بازار کار به یک ادمن حرفه ای تبدیل شوند، باید مهارت های زیر را در طول این دوره کسب کنند:

مهارت تسلط بر فضای اینستاگرام

اولین مهارتی که انتظار می رود ادمن پیج اینستاگرام داشته باشد، تسلط بر این پلتفرم است. ادمنی که دوره آموزشی را می گذارند در پایان باید بر تمام بخش های اپلیکیشن اینستاگرام تسلط داشته باشد و همواره با آپدیت های جدید این شبکه اجتماعی هماهنگ شود. مهم ترین مواردی که ادمن پیج باید بداند، شامل موارد زیر است:

✓ تسلط یافتن بر جنبه های فنی اینستاگرام

ادمن پیج اینستاگرام باید در وهله اول زیر و بم بخش های مختلف اینستاگرام را بلد باشد. باید بتواند با امکانات بخش های مختلف از جمله اینسایت آشنا باشد و به خوبی بتواند با بخش دایرکت سایت کار کند.

✓ آشنایی با روش های رشد پیج

مهم ترین مساله ای که ادمن باید بداند این است که بداند رشد پیج از چه طریقی صورت می گیرد و بداند الگوریتم های و با تغییرات آن به شکل موثری هماهنگ باشد اینستاگرام چطور عمل می کنند.

تحلیل و بررسی پیج اینستاگرام ✓

ادمین اینستاگرام باید بداند دلیل اینکه نرخ تعامل پیج پایین است و به دنبال راهی برای افزایش بازدید فالوورها باشد. مسئول پیج باید با جنسیت فالوورها، علایق آنها، فاکتورهایی چون سن کاربران و ساعات فعالیت آنها و ساعاتی که بیشتر فعال هستند، آشنا باشد. با آنالیز رفتار کاربران، می توانید استراتژی تولید محتوا و همچنین کمپین خود را هدفمندتر پیاده کنید.

داشتن مهارت فروش ✓

اگر می خواهید از طریق دوره آموزش جامع ادمینی پیج اینستاگرام مناسب بازار کار، به یک ادمین حرفه ای تبدیل شوید، قبل از هر چیز باید مهارت فروش را در خود تقویت کنید تا از طریق آن درآمد کسب و کار خود را افزایش دهید. اگر ادمین اینستاگرام بتواند خدمات و محصولات مورد نیاز کاربران را شناسایی کند، راحت تر می تواند مشکلات پیج خود را در استراتژی فروش برطرف کند.

مهارت تولید محتوای حرفه‌ای

اولین فاکتور در موفقیت در اینستاگرام، تولید محتوای مناسب است. ادمینی که کار تولید محتوا را انجام می دهد، باید بتواند با توجه به موضوع پیج خود، پست و استوری طراحی نماید. نشر محتوا می تواند به صورت بنر یا ویدئویی باشد. نوع محتوایی که برای استوری ها نیز انتخاب می شود، بسیار اهمیت دارد چون بیشترین میزان بازدید از طریق استوری اینستاگرام اتفاق می افتد.

بهتر است در طول دوره آموزش جامع ادمینی پیج اینستاگرام مناسب بازار کار، با موشن گرافیک و ساخت انیمیشن نیز آشنا شوید، چراکه به جذابیت محتوای پیج شما کمک خواهد کرد. نوشتن کپشن جذاب و هشتگ گذاری مناسب و اصولی بخشی از فرایند تولید محتوای پیج اینستاگرام محسوب می شود. برای تولید محتوای ویدئویی می توانید از نرم افزارهای مختلف ویرایش فیلم مانند اینشات، ولو، وی ان و پیکس آرت استفاده کنید.

برای کسب اطلاع از این موضوع روی لینک مربوطه کلیک کنید [چگونه وارد اکسلور اینستاگرام شویم؟](#)

مهارت برقراری ارتباط موثر با کاربران

بدون شک مهم ترین مهارتی که ادمین اینستاگرام باید بلد باشد، ارتباط و تعامل موثر و مستمر با کاربران است. ادمین پیج بای بتواند میزان تعامل پیج خود را از طریق پاسخگویی به کامنت ها، دعوت به مشارکت و هم رسانی بالا ببرد. بخش دایرکت از کامنت ها مهمتر است و اصلی ترین جایی است که فروش پیج در آن اتفاق می افتد. ادمین پیج اینستاگرام باید بتواند از طریق مهارت های ارتباطی، مخاطبان پیج را متقاعد کند که با خیال راحت محصولات و خدمات مربوط به برند شما را بخرند. شما به عنوان ادمین باید همیشه در دسترس باشید.



مهارت ارائه استراتژی و مدیریت پیج


برای رشد پیج و افزایش میزان فروش، باید حتماً استراتژی و مدیریت پیج را بدانید تا با برنامه ریزی مناسب به اهداف بازار یابی خود دست یابید. ادمن پیج باید بتواند دو نوع استراتژی را داشته باشد؛ یک استراتژی برای تولید محتوا می باشد که بتواند تقویم محتوایی مناسبی برای نشر استوری و پست خود طراحی کند و استراتژی دیگر برای تبلیغات است. برای ایجاد کمپین تبلیغاتی موثر، شما باید بتوانید برنامه ای متناسب با بودجه و مخاطبان هدف خود ارائه کنید و بدانید کدام دسته محتوا، فالوورهای بیشتری را در عین هدفمندی به پیج اضافه خواهد کرد.

روی لینک مربوطه کلیک نمایید [نحوه هشتگ گذاری در اینستاگرام](#) برای آشنایی با


برای ادمنی پیج اینستاگرام چه مراحل را باید گذراند؟

در طی مراحل آموزش جامع ادمنی پیج اینستاگرام مناسب بازار کار، افراد با تکنیک ها و مراحل آشنا خواهند شد. که از طریق آن می توانند حضور موثری در این شبکه اجتماعی داشته باشند و بیشترین درآمد را از طریق آن به دست آورد.

اگر شما صرفاً یک حساب کاربری در اینستاگرام داشته باشید و تعدادی دنبال کننده و دنبال شونده، برای شما کافی نخواهد بود. شما زمانی می توانید از طریق پیج اینستاگرام خود درآمد داشته باشید که بتوانید با کاربران خود تعامل پیوسته داشته و محتوای مناسب را در صفحه اجتماعی خود تولید کنید.

شما باید تسلط کامل به تمام بخش های اینستاگرام داشته باشید و دستیابی به این تسلط، مستلزم گذراندن دوره های  آموزشی گام به گام برای تبدیل شدن به یک ادمین حرفه ای در این پلتفرم می باشد. مراحل ادمین پیج اینستاگرام در فرآیند آموزش جامع ادمین پیج اینستاگرام مناسب بازار کار شامل موارد زیر است


گام اول در آموزش جامع ادمینی پیج اینستاگرام ✓

مهمترین گام در در مراحل آموزش ادمینی پیج اینستاگرام این است که سعی داشته باشید به تمام برای پیج خود تسلط  کامل داشته باشید. برای این کار باید شما تمام بخش های این پلتفرم از جمله بخش فالوورها، بخش محتواگذاری، هشتگ گذاری و دایرکت ها را به طور کامل بشناسید

برای این کار لازم است موارد زیر را رعایت کنید:

- نحوه دنبال کردن پیج های مفید را یاد بگیرید
- چگونه پیام دادن و خواندن پیام های دریافتی و پیدا کردن پیج ارسال کننده پیام را مد نظر قرار دهید
- سعی کنید با ساز و کار اینستاگرام آشنایی پیدا آشنا شوید
- چگونه درست کردن پست و استوری را به طور کامل همراه با تغییر محتوای آن بیاموزید
- شما باید در گام اول حتما به این موارد دقت کنید تا بتوانید یک ادمین اینستاگرام حرفه ای تبدیل شوید

گام دوم آموزش جامع ادمینی پیج اینستاگرام ✓

در این مرحله شما یک قدم جلوتر می رویم. در اینجا شما لازم است که یک سری موارد را یاد بگیرید 

- برای پیج خود یک نام آسان انتخاب کنید که به راحتی به خاطر سپرده شود. علت این است که اگر کاربری یکی از پست های شما را به طور تصادفی در اکسپلورر مشاهده کرد، اسم پیج شما آنقدر ساده باشد که در خاطر او ثبت شود
- سعی کنید از همه امکاناتی که اینستاگرام در اختیار شما قرار داده سر در بیاورید و از آنها در کار خود استفاده کنید. مثلاً بخش امنیت پیج بسیار مهم می باشد. یا اگر حوزه فعالیت شما تجاری است می توانید از ابزارهای تحلیلی برای سنجش رفتار مخاطبان خود استفاده کنید
- از عکس های باکیفیت و جذاب استفاده کنید. سعی کنید از نرم افزاری مانند فتوشاپ جهت ادیت استفاده کنید. در درست کردن استوری از عکس های جالب که نظر بیننده را جلب می کند، استفاده کنید و پیج خود را روی عکس تگ کنید. از امکانات اینستاگرام مانند ایموجی ها، انیمیشن ها و فیلم ها به درستی بهره ببرید



برای ادمنی پیج اینستاگرام چه مراحل را باید گذراند؟

گام سوم آموزش جامع ادمنی پیج اینستاگرام ✓

با موارد ذکر شده در این بخش می توانید به یک ادمن حرفه ای اینستاگرام تبدیل شوید 📁

- برای پست های خود کپشن های خلاقانه درج کنید. کپشن های پست شما در عین حال که کوتاه هستند، باید اطلاعات جامعی را به کاربران منتقل کنند.
- جملات را متناسب با پست انتخاب کنید. در انتخاب کلمات نهایت دقت را داشته باشید و از ایموجی ها نیز به اندازه کامل استفاده کنید.
- هشتگ های خاص خود را داشته باشید. با توجه به پیچ محصولات و خدماتی که ارائه می دهید، باید یکسری هشتگ های مناسب برای آن پیدا کنید و آنها را در زیر پست خود تگ کنید. مثلا آگه پیج شما پیچ مشاوره تحصیلی است، هشتگ های مربوط به مشاوره تحصیلی، رتبه های برتر و مشاوران را در پیچ خود درج کنید.
- از ابزارهای آنالیز در محیط اینستاگرام برای پیچ تجاری خود استفاده کنید و نحوه استخراج اطلاعات از آن را یاد بگیرید. مثلا وقتی شما پستی را در صفحه خود می گذارید، اینستاگرام این امکان را به شما می دهد که تعداد کامنت ها، بیننده ها و لایک ها را ببینید و تعیین می کند این تعداد باید به چه تعدادی برسد تا پست شما وارد اکسپلور افرادی که به حوزه کاری شما علاقه مند می باشند، راه یابد.

خلاصه مطالب

در این مطلب سعی کردیم به نکاتی در فرایند آموزش ادمنی اینستاگرام مناسب بازار کار اشاره کنیم. در حال حاضر با ورود به عرصه دیجیتال و قدرت یافتن شبکه های اجتماعی، بسیاری از صاحبان کسب و کار ترجیح می دهند در شبکه های

اجتماعی از جمله اینستاگرام فعالیت کنند. اما موفقیت در این پلتفرم در گرو داشتن ادمنی مناسب برای نشر محتوای موثر و تعامل پیوسته با فالوورها می باشد.

از این رو بسیاری به دنبال فراگیری تکنیک های مربوط به ادمنی پیج اینستاگرام هستند تا بتوانند از طریق این پلتفرم در از مدت به درآمد قابل توجهی دست یابند. در این مطلب به نکات مهم در آموزش ادمنی اینستاگرام مناسب بازار کار اشاره و آموزش ادمنی پیج اینستاگرام می باشید، کافی شد. چنانچه شما عزیزان مایل به دریافت خدمات [اینستاگرام مارکتینگ](#) است با کارشناسان ما در مجموعه دی ام یار تماس بگیرید تا شما عزیزان را به بهترین شکل ممکن راهنمایی کنند.